

Ongietorriak

Youkoso

Welcome



35,104€

GDP per capita
(119 EU27=100)

24.3%

Industrial GDP
(EU27=19.3%)

0.926

Human Development Index

121

Productivity per employed
person EU27=100

1,660

Internationalised
Companies

19,274

Researchers

33.2%

Exports to GDP ratio

1.97%

R&D expenditure on GDP
(INE)


COMPETITIVENESS POLE

SOME BASQUE LEADING COMPANIES



SOME INTERNATIONAL LEADING COMPANIES IN THE BASQUE COUNTRY





ENERGY

63,364 Jobs

(21,185 in The Basque Country)

€ 46,811 M Revenue

(€ 15,032 M in The Basque Country)



MACHINERY & TOOLS

12,672 Jobs

€ 1,731 M Revenue



ELECTRONICS & ICT

20,047 Jobs

€ 5,175 M Revenue



AUTOMOTIVE

100,000 Jobs

(40,924 in The Basque Country)

€ 19,311 M Revenue



RAILWAY

14,176 Jobs

€ 2,600 M Revenue



AEROSPACE

14,856 Jobs

(4,985 in The Basque Country)

€ 2,457 M Revenue

(€ 990 M in The Basque Country)



BIO HEALTH

7,300 Jobs

€ 1,400 M Revenue



MARITIME

14,210 Jobs

€ 2,150 M Revenue



ECOINDUSTRIES

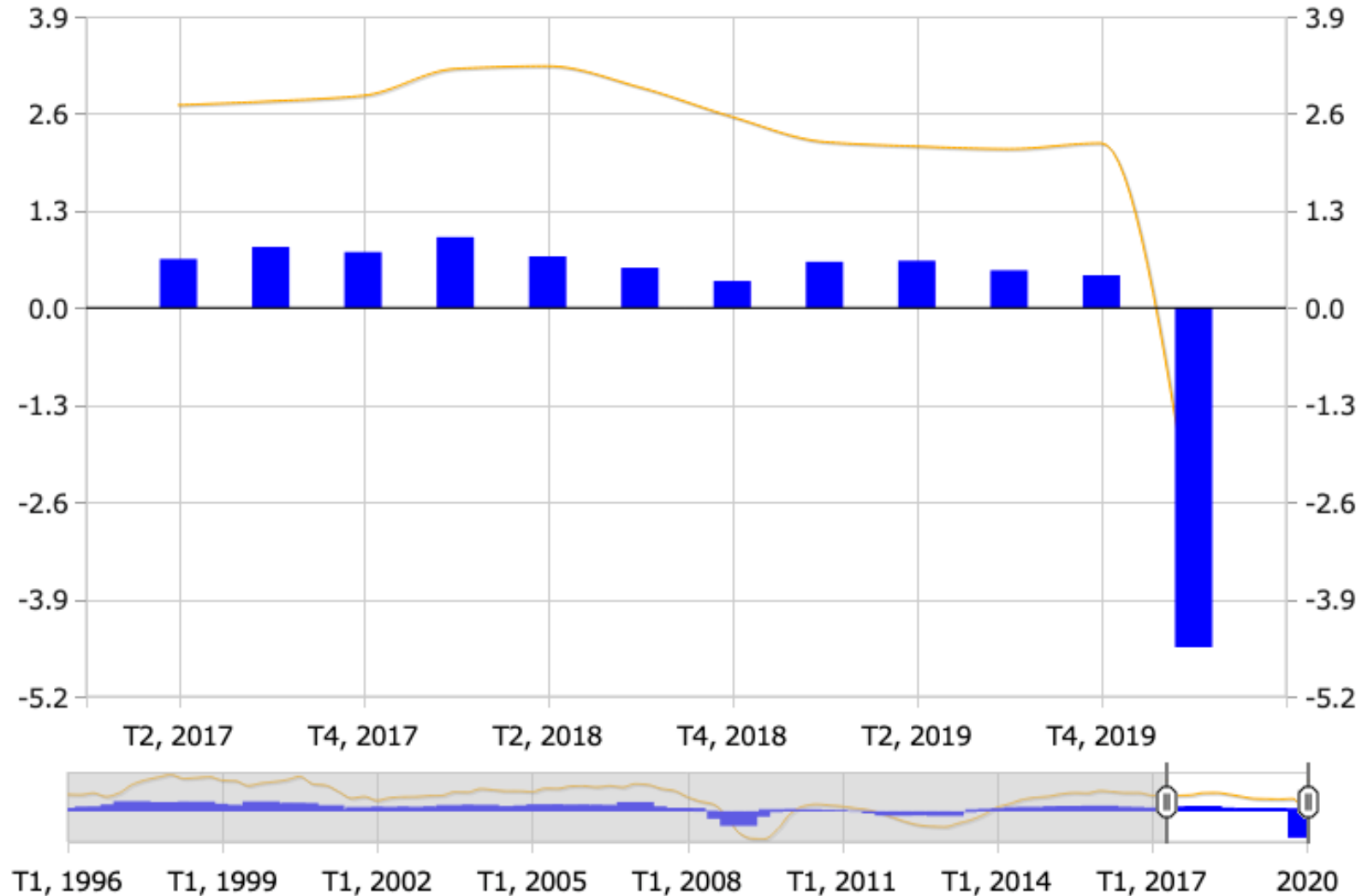
20,000 Jobs

€ 4,000 M Revenue

Tasas de variación del PIB de la C.A. de Euskadi. (%)

Corregido de efectos estacionales y de calendario

■ Tasas intertrimestrales ■ Tasas interanuales



Fuente: Eustat. Cuentas trimestrales. Avance

3 Principios de Gobierno

1.
Garantizar la Salud
2.
Reactivar la economía y el empleo
3.
No dejar a nadie atrás

4 Ejes de actuación

1.

Prosperidad. El empleo y la reactivación económica

2.

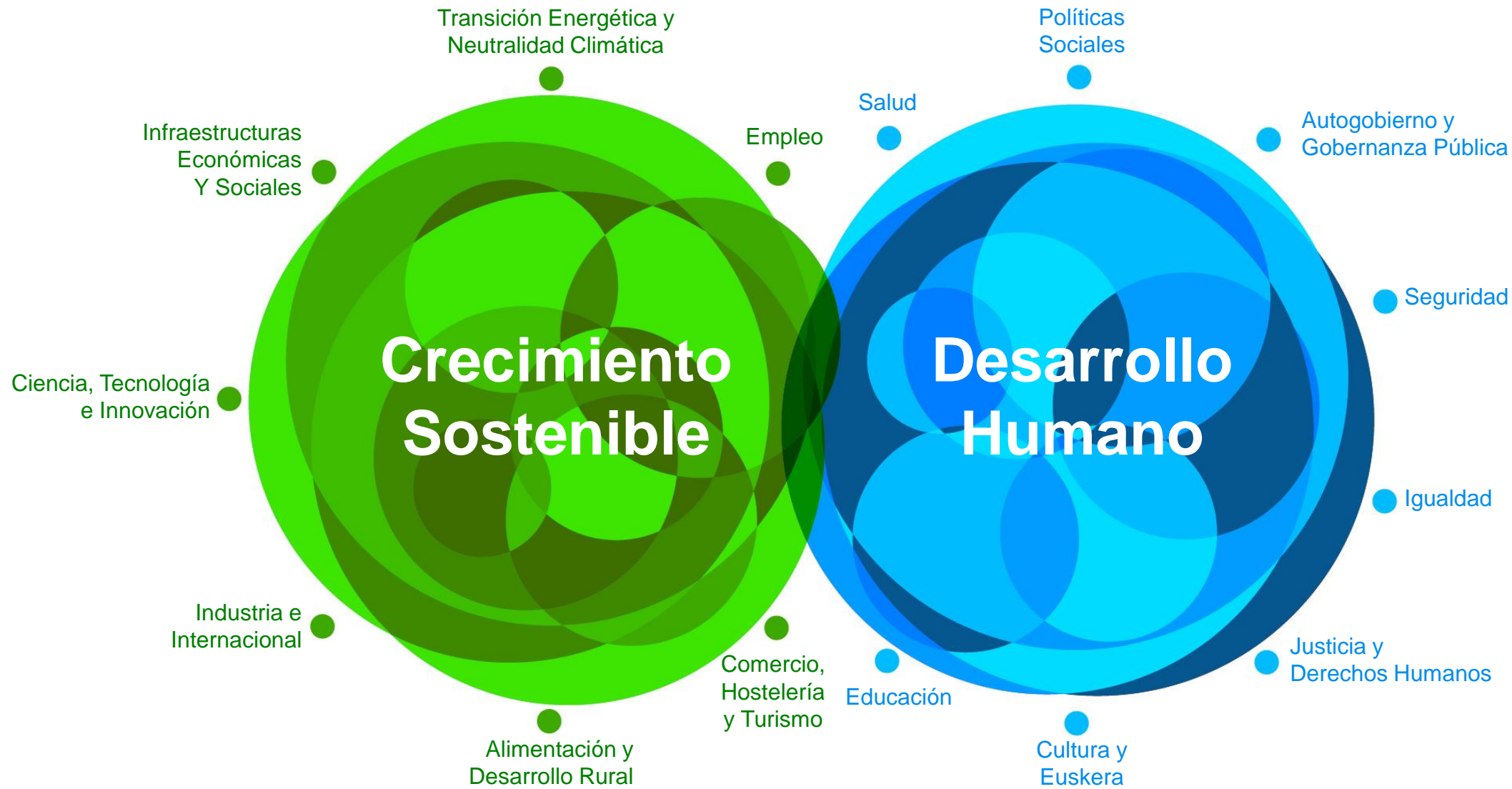
Personas. La salud, los servicios públicos, las políticas sociales, la convivencia y los derechos humanos

3.

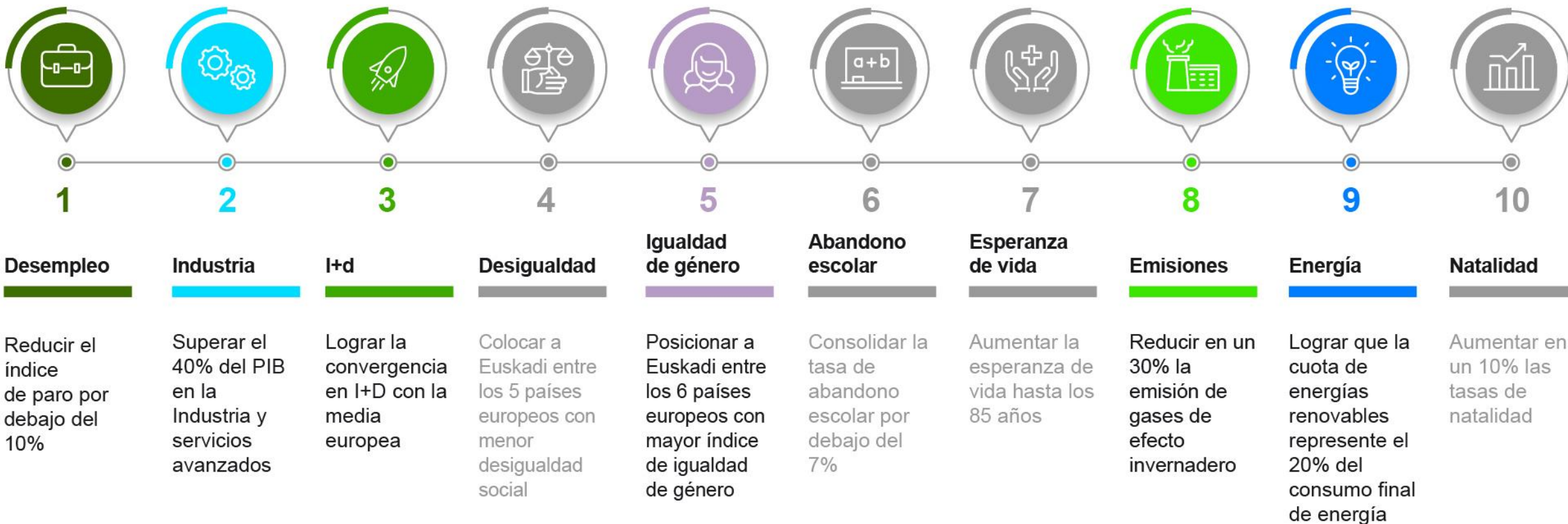
Planeta. Transición energética y climática justa

4.

Autogobierno. Más y mejor Autogobierno



10 Objetivos de País



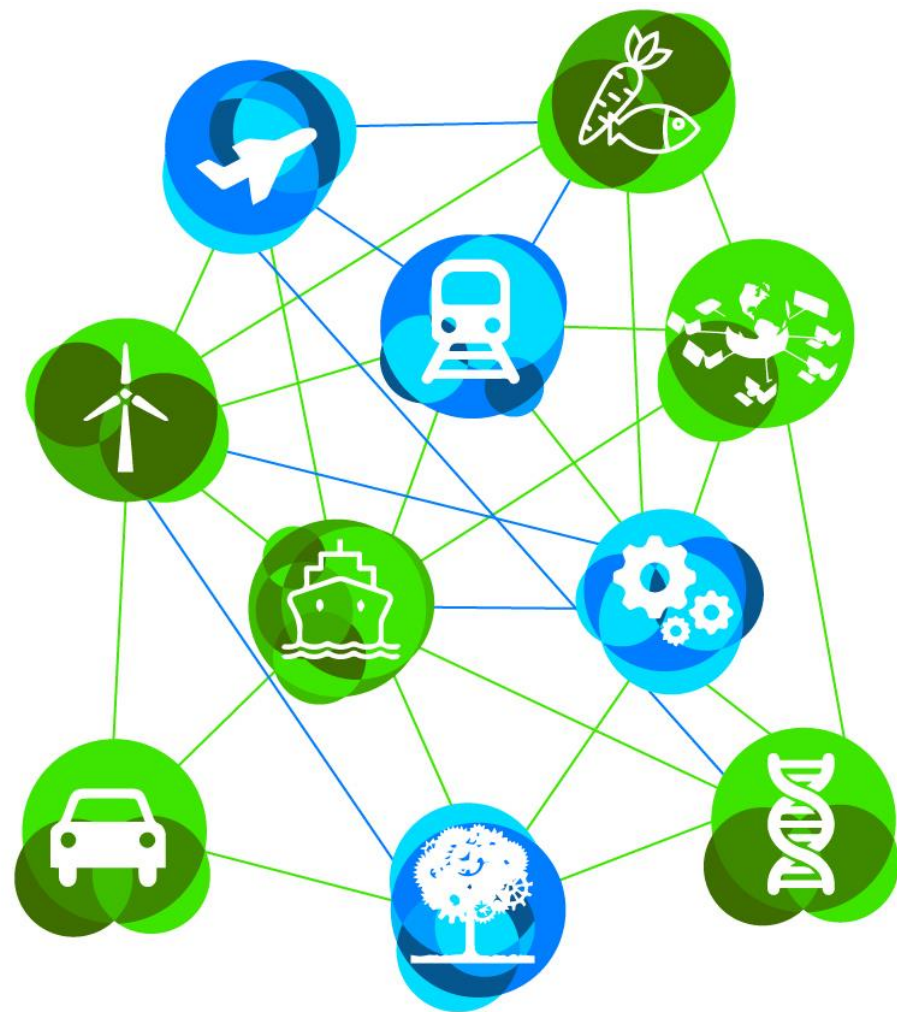
@ekoGarapena



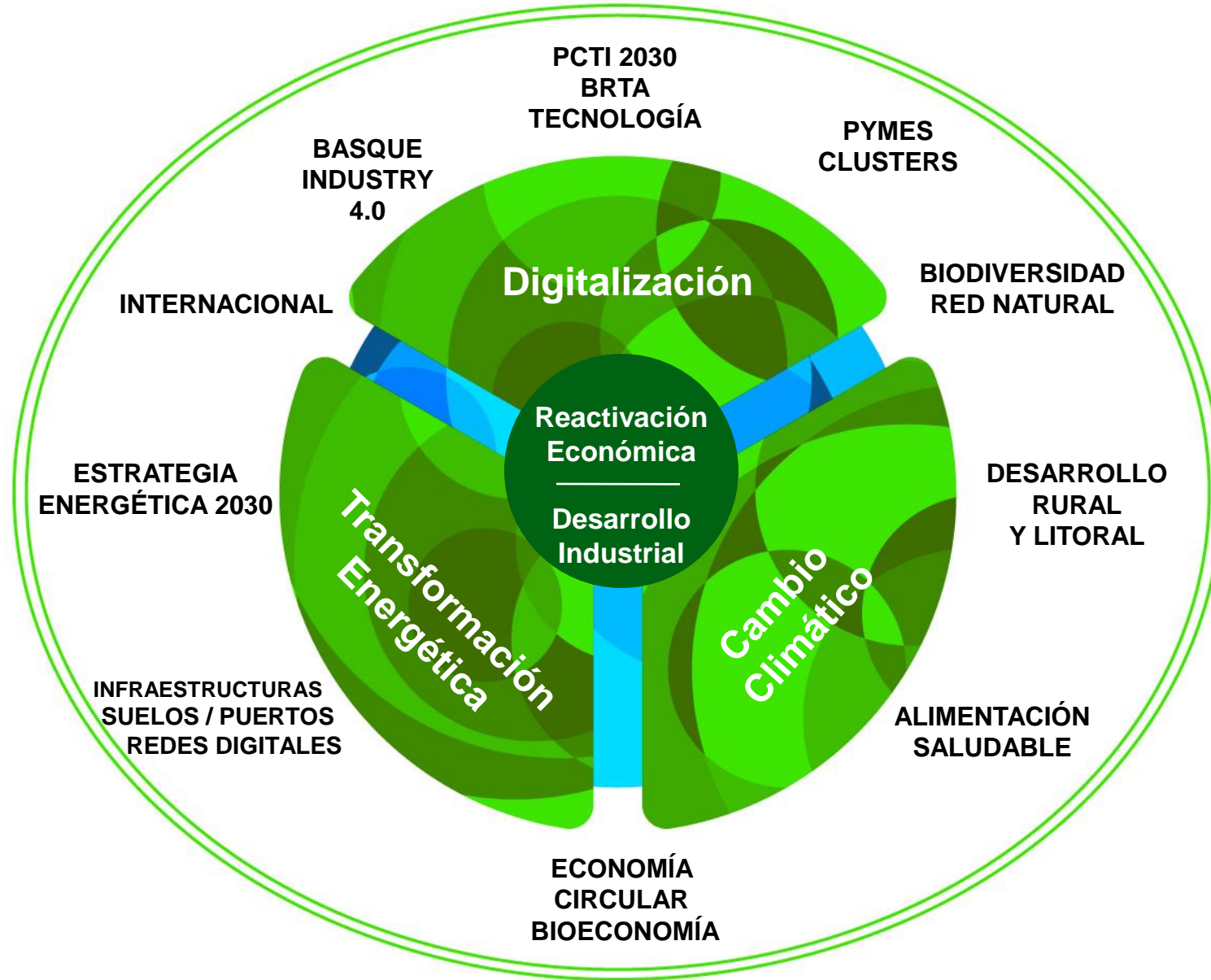
Acercar la **reactivación económica** generadora de **empleo** asumiendo las transformaciones digital, energética y sociosanitaria como oportunidad para fortalecer la **competitividad** de la estructura productiva, e integrar los **criterios medioambientales** en todas las políticas sectoriales, no como un condicionante, sino como un factor competitivo para crear valor.



Oportunidades



Reforzar y Renovar









Firma del MOU entre el Lehendakari y el Gobernador de Fukushima en sede de Lehendakaritza en Vitoria-Gasteiz Octubre de 2019

Firma del MOU entre la consejera Arantxa Tapia y el Gobernador de MIR en la Prefectura de MIE en Japón Noviembre 2018



Firma del MOU entre la consejera Arantxa Tapia y el Gobernador de MIR en la Prefectura de MIE en Japón Noviembre 2018

Plan BERPIZTU Programa para la Reactivación Económica 2020-2024

<i>Presupuestos Projectados (cifras en millones de euros)</i>	2020-2024
1. NUEVAS INFRAESTRUCTURAS PÚBLICAS ECONÓMICAS Y SOCIALES	2.976
2. INVESTIGACIÓN, INNOVACIÓN Y TRANSFORMACIÓN DIGITAL	2.512
3. TRANSICIÓN ENERGÉTICA Y MEDIOAMBIENTAL	357
4. INDUSTRIA Y PYMES, SERVICIOS AVANZADOS, INDUSTRIAS CREATIVAS E INTERNACIONALIZACIÓN	1.164
5. INDUSTRIA ALIMENTARIA	613
6. COMERCIO E INDUSTRIA DEL TURISMO Y LA CULTURA	313
TOTAL PRESUPUESTOS	7.935

EUSKADI NEXT

2021-2026



EUSKO JAURLARITZA
GOBIERNO VASCO

EKONOMIAREN GARAPEN,
JASANGARRITASUN
ETA INGURUMEN SAILA

DEPARTAMENTO DE DESARROLLO
ECONÓMICO, SOSTENIBILIDAD
Y MEDIO AMBIENTE

Componente	MRR	TOTAL
Salud y cuidado de las personas	786,4	1.215,7
Aprendizaje a lo largo de la vida	139,5	291,1
Generación de energías renovables	415,6	2013,7
Movilidad sostenible	941,4	2.377,2
Digitalización e innovación de las Administraciones, empresas y cadenas de valor	1.189,2	2.240,3
Hábitat urbano	1.080,9	2.605,7
Hábitat natural y prevención de desastres naturales	657,5	1.340,7
Economía circular	492,1	1.050,6
TOTAL	5.702,6	13.135,0



Eskerrik asko! Arigato!

